


Jihočeský kraj – Návrh postupu rozvoje kolejové dopravy



CONSULTING
ENGINEERS



■ Návrh postupu rozvoje kolejové dopravy

■ **Objednatel:**

Jihočeský kraj

■ **Zpracování projektu:**

říjen 2002 - březen 2004

■ **Stupeň projektu:**

Územní koncepční dokument

■ **Popis projektu:**

Projekt vznikl za finančního přispění Státního fondu dopravní infrastruktury, Českých drah s.o. a Jihočeského kraje. Je současně základním rozvojovým dokumentem kraje v oblasti železniční dopravy a územně plánovacím podkladem pro nový územní plán VÚC Jihočeského kraje. Podstatnou součástí je návrh rozvoje systému šumavských železnic modernizací stávající infrastruktury a jejím doplněním o nové trasy, např. trasou podél levého břehu Lipenské vodní nádrže (Černá v Pošumaví – Lipno n. Vlt.). V závěru je provedeno ekonomické vyhodnocení formou předběžné studie proveditelnosti, která prokazuje za určitých podmínek realizovatelnost projektu.

Zpracování základního územně oborového koncepčního dokumentu rozvoje jihočeských železnic probíhalo ve fázích:

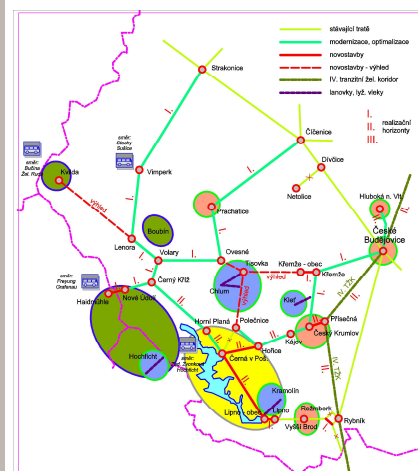
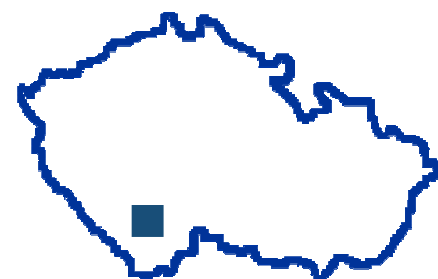
- Analýza
- Koncept
- Projednání konceptu - prezentace
- Čistopis včetně předběžné studie proveditelnosti

Studie je systémově členěna do dvou základních oblastí:

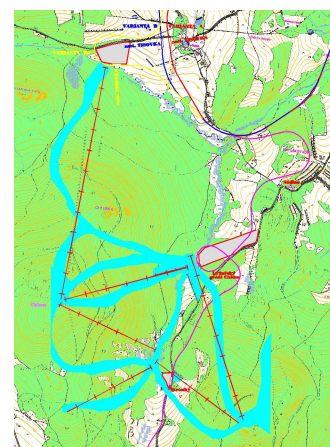
- Rozvoj systému Šumavských (elektrických) drah (ŠED) a přeshraničních vazeb s Horním Rakouskem a Bavorskem (ABC-NET)
- Rozvoj kolejové dopravy v ostatních částech kraje

■ **Vedoucí projektu:**

Ing. arch. Zdeněk Kindl



■ Schéma kolejové dopravy



■ Lyžařský areál Chlum (studie)



IKP Consulting Engineers, s.r.o.

Jirsíkova 538/5
186 00 Praha 8

Brojova 2113/16
326 00 Plzeň

U Malše 1805/20
370 01 České Budějovice

